

Słowińska Grupa Rybacka
 ul. Marynarki Polskiej 30
 76-270 Ustka
 NIP 839 311 39 68



BILANS NA DZIEŃ 31.12.2011 rok

Wiersz	Aktywa	STAN NA	
		Początek roku	Koniec roku
1	2	3	4
A	Aktywa trwałe	0,00	36 028,40
I	Wartości niematerialne i prawne	0,00	0,00
II	Rzeczowe aktywa trwałe	0,00	36 028,40
B	Aktywa obrotowe	13 069,00	48 115,24
I	Zapasy	0,00	0,00
II	Należności krótkoterminowe	1 886,50	1 406,66
III	Inwestycje krótkoterminowe	11 182,50	46 708,58
1	Środki pieniężne w kasie i banku	11 182,50	46 708,58
2	Pozostałe aktywa finansowe	0,00	0,00
C	Krótkoterminowe aktywa finansowe	0,00	0,00
	Suma aktywów (A+B+C)	13 069,00	84 143,64
	Pasywa		
A	Fundusze własne	10 932,04	74 500,63
I	Fundusz statutowy	0,00	0,00
II	Wynik finansowy netto za rok obrotowy	10 932,04	74 500,63
1	Nadwyżka przychodów nad kosztami	10 932,04	74 500,63
2	Nadwyżka kosztów nad przychodami	0,00	0,00
B	Zobowiązania i rezerwy na zobowiązania	2 136,96	9 643,01
I	Zobowiązania długoterminowe z tytułu kredytów i pożyczek	0,00	0,00
II	Zobowiązania krótkoterminowe i fundusze specjalne	2 136,96	626,30
III	Rezerwy na zobowiązania	0,00	0,00
IV	Rozliczenia międzyokresowe	0,00	9 016,71
	Suma pasywów (A+B)	13 069,00	84 143,64

31.03.2012 Ustka

(data i miejsce sporządzenia)

BIURO RACHUNKOWE
 mgr Grażyna Talaga
 76-270 USTKA
 ul. Rumiankowa 5, (imie i nazwisko osoby sporządzającej)
 NIP 839-111-15-57, Reg. 771570750

Słowińska Grupa Rybacka
 ul. Marynarki Polskiej 30
 76-270 Ustka
 NIP 839 311 39 68

RACHUNEK WYNIKÓW NA DZIEŃ 31.12.2011 R.

Poz.	Wyszczególnienie	Kwota za rok	
		Ubiegły	Bieżący
1	2	3	4
A	Przychody z działalności statutowej	114 377,85	671 586,31
I	Składki brutto określone statutem	112 077,85	35 336,77
II	Przychody z działalności nieodpłatnej statutowej	2 300,00	635 049,54
III	Przychody z działalności odpłatnej statutowej	0,00	1 200,00
B	Koszty realizacji zadań statutowych	0,00	531 664,24
I	Koszty z działalności nieodpłatnej statutowej	0,00	530 464,24
II	Koszty z działalności odpłatnej statutowej	0,00	1 200,00
C	Wynik finansowy na działalności statutowej	114 377,85	139 922,07
D	Koszty administracyjne	118 697,36	76 740,83
1	Zużycie materiałów i energii	404,56	2 965,73
2	Usługi obce	29 195,35	5 305,83
3	Podatki i opłaty	787,00	1 575,06
4	Wynagrodzenia i narzuty na wynagrodzenia	88 089,95	20 202,59
5	Amortyzacja	0,00	44 579,32
6	Pozostałe	220,50	2 112,30
E	Pozostałe przychody	15 251,55	11 347,04
F	Pozostałe koszty	0,00	10,00
G	Przychody finansowe	0,00	0,00
H	Koszty finansowe	0,00	17,65
I	Wynik finansowy brutto na całokształcie działalności	10 932,04	74 500,63
J	Zyski i straty nadzwyczajne	0,00	0,00
I	Zyski nadzwyczajne	0,00	0,00
II	Straty nadzwyczajne	0,00	0,00
K	Wynik finansowy ogółem	10 932,04	74 500,63
I	Różnica zwiększająca koszty roku następnego	0,00	0,00
II	Różnica zwiększająca przychody roku następnego	10 932,04	74 500,63

31.03.2012 *M. M.*
 (data i miejsce sporządzenia)

Grażyna Talaga
 (imię i nazwisko osoby sporządzającej)


BIURO RACHUNKOWE
 mgr Grażyna Talaga
 76-270 USTKA
 ul. Rumiankowa 5, tel. 0601308704
 NIP 839-111-15-57, Reg. 771570750

INFORMACJA DODATKOWA DO BILANSU ZA ROK 2011

SŁOWIŃSKA GRUPA RYBACKA

Wprowadzenie do sprawozdania finansowego

1. Celem jednostki Słowińska Grupa Rybacka jest działanie na rzecz rozwoju regionalnego i lokalnego, a w szczególności:
 - a) zrównoważony rozwój obszarów rybackich,
 - b) zrównoważony rozwój sektora rybackiego,
 - c) poprawa jakości życia na obszarach zależnych od rybackiego,
 - d) poprawa efektywności wykorzystania zasobów lokalnych,
 - e) rekonwersja obszarów dotkniętych zmianami w sektorze rybackiego,
 - f) ochrona zasobów dziedzictwa kulturowego i przyrodniczego na obszarach zależnych od rybackiego,
 - g) wspieranie działań na rzecz odbudowy i kultywowania lokalnych tradycji,
 - h) wspieranie różnicowania działalności gospodarczej na terenach zależnych od rybackiego,
 - i) podniesienie atrakcyjności obszarów zależnych od rybackiego,
 - j) rozwój i usprawnianie współpracy pomiędzy władzami publicznymi, a organizacjami reprezentującymi sektor rybackiego i podmiotami prywatnymi sektora rybackiego oraz innymi podmiotami powiązаныmi z sektorem rybackim,
 - k) wspieranie rozwoju turystyki w oparciu o lokalne zasoby,
 - l) opracowanie i wdrażanie Lokalnej Strategii Rozwoju Obszarów Rybackich,
 - m) aktywizacja społeczna, zawodowa i gospodarcza mieszkańców obszarów zależnych od rybackiego,
 - n) budowanie i promocja wizerunku regionu,
 - o) upowszechnianie i wymiana informacji o inicjatywach związanych z rozwojem obszarów zależnych od rybackiego,
 - p) wspieranie rozwoju edukacji mieszkańców na obszarach zależnych od rybackiego,
 - q) wspieranie rozwoju społeczeństwa obywatelskiego, w szczególności rozwoju grup i organizacji społecznych związanych z sektorem rybackim, upowszechniania idei demokracji, samorządności i samorządu,
 - r) przeciwdziałanie bezrobociu i zapobieganie wykluczeniu społecznemu mieszkańców obszarów zależnych od rybackiego,
 - s) inicjowanie oraz wspieranie działań realizowanych na zasadach partnerstwa.
2. Jednostka Słowińska Grupa Rybacka jest podmiotem zarejestrowanym w Krajowym Rejestrze Sądowym w rejestrze stowarzyszeń i innych organizacji społecznych i zawodowych, fundacji i publicznych zakładów opieki zdrowotnej pod numerem 0000337535
3. Sprawozdanie finansowe obejmuje rok obrotowy od 1 stycznia 2011 do 31 grudnia 2011.
4. Sprawozdanie zostało sporządzone przy założeniu dalszej kontynuacji działalności.
5. Sprawozdanie zostało opracowane na podstawie ksiąg rachunkowych prowadzonych w roku obrotowym zgodnie z przyjętymi zasadami polityki rachunkowej podmiotu.
6. Jednostka Słowińska Grupa Rybacka amortyzuje środki trwałe metodą liniową zgodnie z ustawą o rachunkowości.



Rozdział I

1. Szczegółowy zakres wartości grup rodzajowych środków trwałych, wartości niematerialnych i prawnych oraz inwestycji długoterminowych

Zmiany w ciągu roku obrotowego wartości środków trwałych, wartości niematerialnych i prawnych oraz inwestycji długoterminowych:

a) środki trwałe :

Lp.	Wyszczególnienie	Stan na początek roku	Przychody	Zwiększenia wartości	Rozchody	W tym likwid.	Stan na koniec roku
1	Grunty własne (w tym prawo wieczystego użytkowania gruntów)	-	-	-	-	-	-
2	Budynki i budowle w tym : mieszkalne	-	-	-	-	-	-
3	Maszyny i urządzenia	-	36 952,61	-	-	-	36 952,61
4	Środki transportu	-	-	-	-	-	-
5	Pozost. środki trwałe	-	43 655,11	-	-	-	43 655,11
6	Razem własne środki trwałe	-	80 607,72	-	-	-	80 607,72

2. Wartość gruntów użytkowanych w wieczyste – nie występują.

3. Wartość nie zamortyzowanych (umorzonych) środków trwałych używanych na podstawie umów najmu, dzierżawy i innych umów – nie występują.

4. Zobowiązania wobec budżetu państwa z tytułu uzyskania prawa własności budynków – nie występują.

5. Dane o strukturze własności kapitału podstawowego – nie występują.

6. Zmiany stanu kapitału zapasowego i rezerwowego – nie występują.

7. Propozycje podziału zysku netto za rok obrotowy w kwocie 74.500,63 zł
✓ przeniesienie na pozostałe przychody operacyjne roku 2012

8. Informacje o stanie rezerw

W 2011 roku w Stowarzyszeniu nie tworzono rezerw.

9. Dane o odpisach aktualizujących wartość należności – nie występują.

10. Podział zobowiązań długoterminowych i krótkoterminowych

Wykaz zobowiązań krótkoterminowych:

Rodzaj zobowiązania	Kwota na koniec roku	Okres zaległości	Odsetki nalicz. do zapłaty	Odsetki zapłacone
Z tytułu dostaw, robót i usług	-			
Z tytułu podatków	250,00	XII 2011		
Z tytułu składek ZUS	-			
Pozostałe	376,30	XII 2011		
Razem zobowiązania	626,30			

11. Wykaz rozliczeń międzyokresowych przychodów:

Saldo 9.016,71 zł - kwota pozostała z rozliczenia dotacji przyznanej na podstawie umowy nr 00001-6173-SW1100001/10/11 z dnia 09 lutego 2011 r. zawartej z Samorządem Województwa Pomorskiego.

12. Wykaz zobowiązań zabezpieczonych na majątku Stowarzyszenia – nie występują.

13. Wykaz należności

Rodzaj należności	Kwota na koniec roku	Okres zaległości
Składka członkowska (dotyczy Urzędu Miasta i Gminy Kępice)	1 055,81	X 2011
Przedpłata do firmy REDCOON POLSKA (Faktura wystawiona w 2012 r.)	329,99	XII 2011
Nadpłata składek ZUS	20,86	XII 2011
Razem należności	1 406,66	

Rozdział II

1. Struktura przychodów

Przychody	z tego	
	kwota	%
Składki statutowe	35 336,77	5,26
Usługi	1 200,00	0,18
Dotacja	635 049,54	94,56
RAZEM	671 586,31	100,00

2. Odpisy aktualizujące środki trwałe – nie występują.

3. Zyski i straty nadzwyczajne – nie występują.



Rozdział III

1. Informacja o przeciętnym zatrudnieniu w grupach zawodowych wg klasyfikacji GUS za rok poprzedni i rok sprawozdawczy.

Przeciętna liczba zatrudnienia na pełne etaty.

Wyszczególnienie	Przeciętna liczba zatrudnionych w roku obrotowym	Z tego		Przeciętna liczba zatrudnienia w roku poprzednim
		kobiety	mężczyźni	
Ogółem zatrudnienie, z tego:	5	4	1	2
- pracownicy umysłowi (na stanowiskach nierobotn.)	5	4	1	2
- pracownicy fizyczni (na stanowiskach robotn.)	-	-	-	-
- osoby wykonujące pracę nakładczą	-	-	-	-

W tabeli podaje się dane dotyczące wszystkich zatrudnionych, zarówno w kraju jak i za granicą.

2. Informacja o wynagrodzeniach, łącznie z wynagrodzeniem z zysku, wypłaconych członkom Zarządu – nie dotyczy.
3. Pożyczki udzielone członkom Zarządu – nie występują.
4. Transakcje z członkami Zarządu – nie występują.

Rozdział IV

1. Informacje o znaczących zdarzeniach dotyczących lat ubiegłych ujętych w sprawozdaniu finansowym roku obrotowego – nie występują.
2. Informacje o znaczących zdarzeniach, jakie nastąpiły po dniu bilansowym, a nie uwzględnione zostały w bilansie oraz rachunku zysków i strat – nie występują.
3. W roku obrotowym nie dokonywano zmian metod księgowości i wyceny, które mogłyby mieć wpływ na sprawozdanie finansowe i kwotę wyniku finansowego.
4. Informacje zapewniające porównywalność danych sprawozdania finansowego za rok poprzedzający ze sprawozdaniem za rok obrotowy - nie występują.
5. Inne informacje

Ustka, dnia 31.03.2012

BIURO RACHUNKOWE
mgr Grażyna Talaga
76-270 USTKA
ul. Rumiankowa 5 | tel. 0601308704
NIP 839-11145-67 | Reg. 771570750

